

OPERATION N° A. 510-1 : *Montage de l'installation électrique 6 volts,
jusque Juin 1965.*

Op. A. 510-1

1

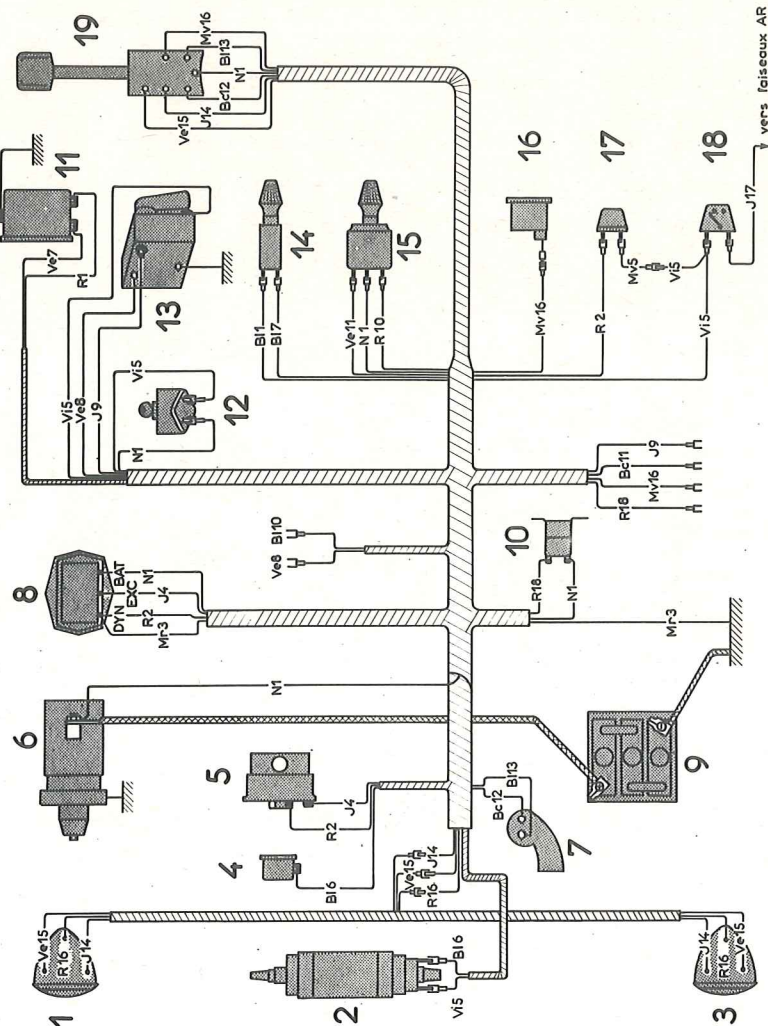
TABLEAU DES LAMPES

Désignation	Quantité	Type de lampes
Phare - Code	2	B.A. 21 d (2 filaments) 6 V - 36/36 W (sélective jaune) (N.F. - R 136 - 02)
Clignotants Feux de stationnement (jusqu'à juin 65)	2	B.A.D. 15 d (2 filaments) 6 V - 18/4 W (Gros ballon) (N.F. - R 136 - 11)
Feux de stop	2	B.A. 15 s - 1 plot - 6 V - 15 W (Gros ballon) (N.F. - R 136 - 09)
Plafonnier	1	Navette 6 V - 7 W (N.F. - R 136 - 05)
Lanternes AV Lanternes AR	4	Navette 6 V - 4 W (N.F. - R 136 - 05)
Voyant de charge Eclairage compteur	2	B.A. 9 s - 6 V - 1,5 W (N.F. - R 136 - 04)

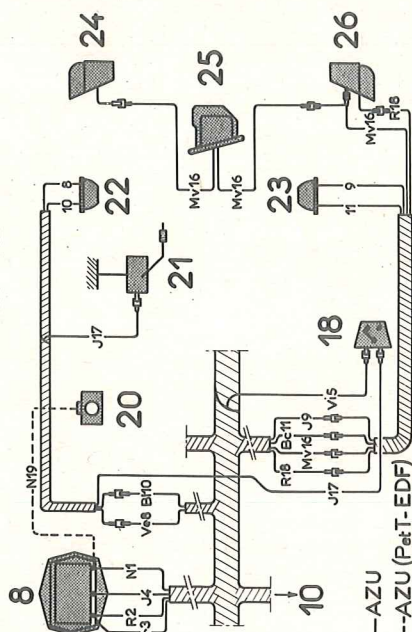
SCHEMA D'ELECTRIFICATION AZ TT

DE SEPTEMBRE 1962 à JUIN 1965.

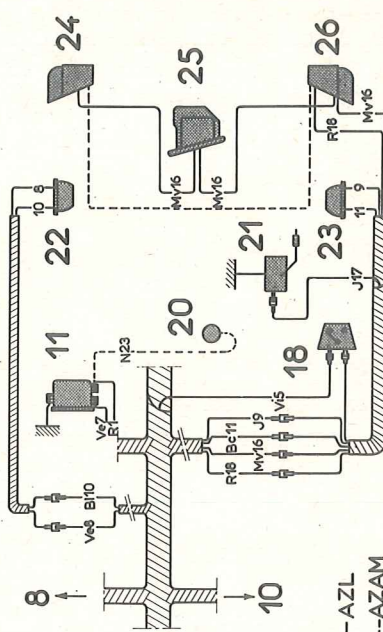
FAISCEAUX AVANT AZ TT



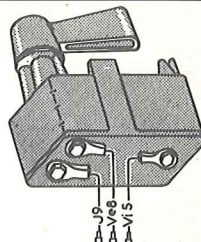
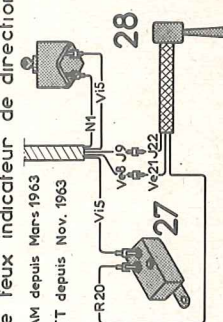
FAISCEAUX ARRIERE AZU TT



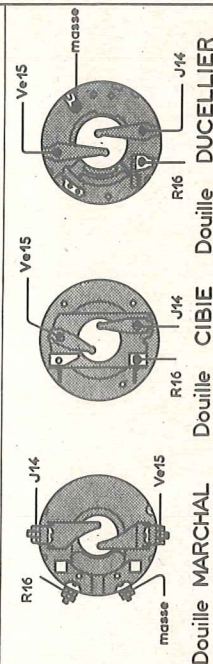
FAISCEAUX ARRIERE AZL et AZAM



POINTS PARTICULIERS

AZU Type P et T
jauge a essenceCommande et boîtier
de feux indicateur de direction
AZAM depuis Mars 1963
AZTT depuis Nov. 1963

Code des couleurs	
Blanc	Bc
Bleu	Bl
Jaune	J
Mauve	Mv
Mar-ron	Mr
Noir	N
Rouge	R
Vert	Ve
Violet	Vi



*AZL et AZU de Septembre 1962 à Juin 1965,
AZA et AZAM de Mars 1963 à Juin 1965.*

REPERES DES PIECES

- | | |
|---|--|
| 1. Phare AV. droit. | 15. Commutateur de feux de stationnement. |
| 2. Bobine d'allumage. | 16. Compteur de vitesse. |
| 3. Phare AV. gauche. | 17. Voyant de charge. |
| 4. Allumeur. | 18. Indicateur d'essence. |
| 5. Dynamo. | 19. Commutateur d'éclairage et d'avertisseurs. |
| 6. Démarreur. | 20. Plafonnier (AZU et AZAM). |
| 7. Avertisseurs route et ville. | 21. Rhéostat de jauge à essence. |
| 8. Régulateur. | 22. Feux indicateurs de direction et stationnement droit. |
| 9. Batterie. | 23. Feux indicateurs de direction et stationnement gauche. |
| 10. Interrupteur de stop. | 24. Lanterne AR. droite (et stop droit AZAM). |
| 11. Moteur d'essuie - glace. | 25. Eclairage de plaque de police arrière.
AZL - AZA - AZAM - jusque Mars 1964. |
| 12. Interrupteur d'allumage. | 26. Lanterne et stop AR. gauche. |
| 13. Commande de feux indicateurs de direction (AZL et AZU). | 27. Boîtier de feux indicateurs de direction AZAM. |
| 14. Interrupteur d'essuie - glace. | 28. Commande de feux indicateurs de direction AZAM. |

Faisceau	N° du fil	Couleur des embouts	Nomenclature des fils
Avant	1	Noir Noir Noir Rouge Noir Bleu Noir Noir	Démarreur (6) à borne « BAT » du régulateur (8) à interrupteur de stop (10) à moteur d'essuie-glace (11) à interrupteur d'allumage (12) à interrupteur d'essuie-glace (14) à commutateur de feux de stationnement (15) à commutateur d'éclairage et d'avertisseurs (19)
Avant	2	Rouge Rouge Rouge	Dynamo à borne « DYN » du régulateur (8) à voyant de charge (17)
Avant	3	Marron	Vis de fixation du régulateur (8) (fil de masse) à masse batterie (sur couvercle B.V.)
Avant	4	Jaune Jaune	Dynamo à borne « EXC » du régulateur (8)
Avant	5	Violet Violet Violet Violet-Mauve Violet	Interrupteur d'allumage (12) à commande de feux indicateurs de direction (13) à indicateur d'essence (18) à voyant de charge (17) à bobine d'allumage (2)
Avant	6	Bleu Bleu	Bobine d'allumage (2) à allumeur (4)
Avant	7	Bleu Vert	Interrupteur d'essuie-glace (14) à moteur d'essuie-glace (11)
Avant Arrière Droit Arrière Droit	8	Vert Vert	Commande de feux indicateurs de direction (13) à faisceau arrière droit Le fil (8) (isolant vert) se fixe au feu indicateur de direction droit (22)
Avant Arrière Gauche	9	Jaune Jaune	Commande de feux indicateurs de direction (13) à faisceau arrière gauche Le fil (9) (isolant vert) se fixe au feu indicateur de direction gauche (23)
Avant Arrière Droit Arrière Droit	10	Rouge Bleu	Commutateur de feux de stationnement (15) à faisceau arrière droit Le fil (10) (isolant marron) se fixe au feu de stationnement droit (22)
Avant Arrière Gauche Arrière Gauche	11	Vert Blanc	Commutateur de feux de stationnement (15) à faisceau arrière gauche Le fil (11) (isolant marron) se fixe au feu de stationnement gauche (23)

Faisceau	N° du fil	Couleur des embouts	Nomenclature des fils
Avant	12	Blanc Blanc	Commutateur d'éclairage et d'avertisseurs (19) à avertisseur de route (7)
Avant	13	Bleu Bleu	Commutateur d'éclairage et d'avertisseurs (19) à avertisseur de ville (7)
Avant Phares	14	Jaune Jaune	Commutateur d'éclairage et d'avertisseurs (19) à phares avant droit et gauche (1) et (3) - (feux de route)
Avant Phares	15	Vert Vert	Commutateur d'éclairage et d'avertisseurs (19) à phares avant droit et gauche (1) et (3) - (feux de croisement)
Avant Phares	16	Mauve Rouge	Commutateur d'éclairage et d'avertisseurs (19) à phares avant droit et gauche (1) et (3) - (Veilleuses)
Avant		Mauve	à éclairage de compteur de vitesse (16)
Arrière gauche		Mauve	à lanterne AR. gauche (26) (n'existe pas sur AZU P et T)
Arrière gauche		Mauve	à éclairage de plaque de police AR. (25)
Arrière gauche		Mauve	à lanterne AR. droite (24)
Arrière	17	Jaune Jaune	Indicateur d'essence (18) à rhéostat de jauge à essence (21)
Avant	18	Rouge Rouge	Interrupteur de stop (10) à stop AR. gauche (26)
Fil volant	19	Noir Noir	Borne « BAT » du régulateur (8) à plafonnier (20) (valable sur AZU seulement) Type AZAM depuis Mars 1963 Type AZ TT depuis Novembre 1963 Les faisceaux du type AZAM sont identiques au type AZ TT sauf : la commande de feux indicateurs de direction, le plafonnier et le stop.
Avant	5	Violet Violet	Interrupteur d'allumage (12) à boîtier de feux indicateurs de direction (27)
Faisceau commande de feux indicateurs de direction	20	Rouge	Boîtier de feux indicateurs de direction (27) à commande de feux indicateurs de direction (28)
"	21	Vert Vert	Commande de feux indicateurs de direction (28) à faisceau principal (vert) (8)
"	22	Jaune Jaune	Commande de feux indicateurs de direction (28) à faisceau principal (jaune) (9)
Fil volant	23	Noir	Borne d'alimentation directe (rouge) du moteur d'essuie-glace (11) à plafonnier (20)
Arrière gauche	24		Stop arrière gauche (26) à stop arrière droit (24)